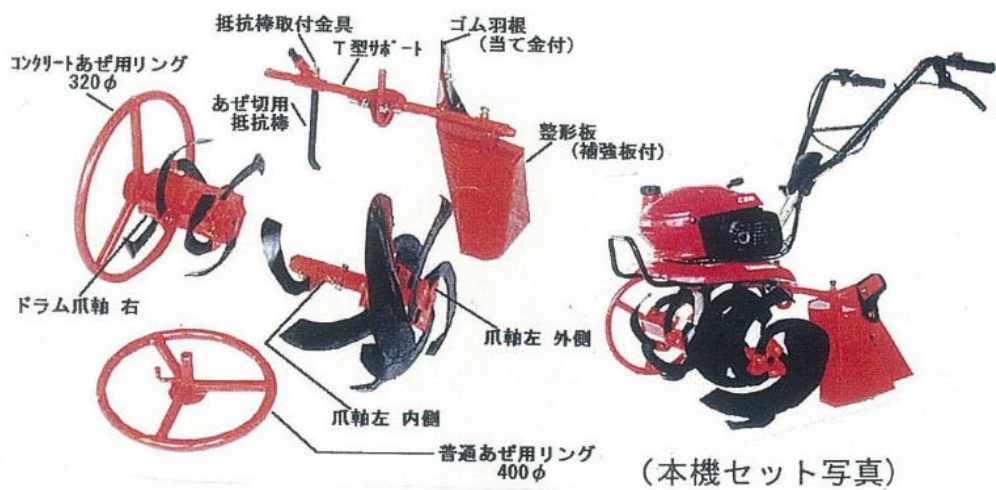


2002年発売のあぜ切器DX2は、今まで重労働であったあぜ際の処理を低馬力管理機とセットする事で、労働時間を短縮しきれいに仕上げる事ができる商品です。あぜ切器DX2は、普通あぜ(土あぜ)及び、コンクリートあぜのあぜ切り作業を右側ローター外側に付く大・小のリングのはめ替えにより、あぜ切りをする場所に合わせてスムーズな作業ができる様に作られています。使用の際は、取扱い説明書をよく読んで安全な作業をして下さい。

(1) 梱包内容及び主な部品名

あぜ切器DX2の梱包の中には、下記の写真の様な部品が入っています。

※(本機とあぜ切器DX2をセットする場合は(3)①~⑤のセット方法を参照してください。)



(2) 普通あぜ(土あぜ)及び、コンクリートあぜのあぜ切り作業について

- あぜ切器DX2を使用する場合、あらかじめ耕うんした後に作業を行なう様にして下さい。
- 普通あぜ(土あぜ)のあぜ切り作業の際は、右側ローターの外側にはリング400φ(大)を取り付けて本機が少し左へかたむく様にして作業を行ないます。
- コンクリートあぜのあぜ切り作業の際は、右側ローターの外側にはリング320φ(小)を取り付けて本機が水平になる様にして作業を行ないます。(※コンクリート際に左側ローター部と整形板をそらすため)




普通あぜ(土あぜ)のあぜ切り作業
(注)リングは400φ使用



コンクリートあぜのあぜ切り作業
(注)リングは320φ使用

リングの交換だけでOK!!

(3) あぜ切器DX2のセット方法




爪軸は左図①の様に内側の爪が同時打込みになる様にセットして下さい。



整形器と抵抗棒を取り付けるT型サポートは左図②③の様に前側の左右のローターと平行になる様に、固定ボルトでしっかりと固定して下さい。

(注)サポートが前側のローターと水平に取り付いていないと作業時に、片側にとられますので注意して下さい。



整形板の側面は、左図④の様に左側の耕うん刃と同一面にセットして下さい。

(注)耕うん刃と整形板の側面が同一面になっていないと作業時に片側にとられますので注意して下さい。



抵抗棒は左図⑤の様に差し込み方向に注意し、下記のように普通あぜとコンクリートあぜのあぜ切り作業の際に上下調節を行なって下さい。

(注1)普通あぜの場合はリングが大きいので抵抗棒を下げる。

(注2)コンクリートあぜの場合はリングが小さいので抵抗棒を上げる。

(4) あぜ切器DX2用移動タイヤセットについて

あぜ切器DX2を移動する際に下記のオプション部品があります。



(品名) あぜ切器DX2用移動タイヤセット(コードNoなし)

※移動時には、リング及び左側ローターの外側は運んでください。

F220 あぜ切機DX2 部品表

J-T No 10990

図番	コードNo.	部品名称	1台分数量	図番	コードNo.	部品名称	1台分数量
1	2701001	あぜ切器用 ドラム爪軸 右	1	18	8701002	Rピン 8φ	4
2	2701021	あぜ切器用 リング320φ	1	19	8701004	Rピン 9φ(ケーブル付)	1
3	2701022	あぜ切器用 リング400φ	1	20	2701061	あぜ切器用 T型サポート	1
4	2701031	あぜ切器用 爪軸左 内側	1	21	2701081	あぜ切器用 整形板	1
5	2701051	あぜ切器用 爪軸左 外側	1	22	2701090	あぜ切器用 補強板	1
6	2701101	あぜ切器用 替爪・替羽根セット(⑦~⑩)	1台分	23	2701091	あぜ切器用 抵抗棒取付金具	1
7	8127002	あぜ切器用 MES爪(羽根中付)	1	24	2701095	あぜ切器用 抵抗棒	1
8	8127003	あぜ切器用 MES爪(羽根小付)	1	25	1303003	あぜ切器用 ゴム羽根	1
9	8027001	あぜ切器用 MES爪	3	26	1302012	あぜ切器用 ゴム羽根当金	1
10	8022002	あぜ切器用 NS29 L	3	27	8203001	丸ビス M8×20	1
11	8022001	あぜ切器用 NS29 R	4	28	8303001	蝶ナット M8	2
12	8201003	あぜ切器用 爪取付ボルト M8×20	12	29	8501001	座金 M8	2
13	8301001	あぜ切器用 爪取付ナット M8	14	30	8201017	全ネジボルト M12×50	3
14	8401001	あぜ切器用 SW M8	14	31	8301011	ナット 3種 M12	3
15	8603006	あぜ切器用 ドラム爪軸ピン(8φ×88)	1	32	8201007	全ネジボルト M10×25	2
16	8601003	丸頭ピン 8φ×50	1	33	8301003	ナット 3種 M10	2
17	8601002	丸頭ピン 8φ×40	2				

製造元: (株) 宮丸アタッチメント研究所

TEL (0849) 31-3855
FAX (0849) 26-3611

